

T4058PC

중형, 시리즈 4
58 PS



최고의 편리 기능과 합리적인 가치를 제공하는 중소형 트랙터

동급 대비 프리미엄 사양이 적용된, 합리적 가격의 트랙터



1. 패밀리룩의 세련된 후드 디자인



3. 경심 제어 & 회전/후진 상승




5. 수평 제어



2. 전자 리프트 컨트롤



4. 오토 PTO



6. 유압식 톱링크



4기통 고출력 TYM 디젤 터보 엔진

강력한 4기통 Stage-V 엔진을 장착하여 높은 수준의 출력을 자랑합니다.




프리미엄 캐빈과 전후방 LED 작업등

전방 LED바와 후방 LED 작업등이 적용되어 야간에도 안전하고 편리하게 작업할 수 있습니다. 또한 프리미엄 캐빈은 넓은 공간과 탁트인 시야를 확보하여 날씨에 구애받지 않고 편안한 작업이 가능합니다.




전자식 유압 제어 시스템

3점링크 포지션, 턴업, 백업, 작업 감도 조절 등을 전자식으로 신속하고 편리하게 조절할 수 있습니다.



6포트 전.후방 외부 유압 밸브 및 유압식 톱링크

외부에서 유압식 톱링크 스위치로 쉽게 작업기를 부착할 수 있습니다. 또한 전후방 외부 유압 6포트로 구성되어 있어 다양한 작업기를 부착할 수 있습니다.



대용량 외장형 실린더

대용량 외장형 실린더를 기본으로 장착하여 승강력을 더 향상시켰으며, 견고하고 정비가 편리합니다.



파워셔틀 & D클러치

클러치 페달을 밟지 않고도 전/후진 방향을 바꾸고, 변속할 수 있어 작업의 효율성을 높이고 기동성을 향상시킵니다.

기술 사양

엔진	
엔진 제조사	TYM T2300T2-KT_5
종류	터보 엔진
총 엔진 출력	58 PS 43 kW
PTO 출력	48 PS 35 kW
정격 회전 속도	2600 rpm
실린더 수	4
배기량	2287 cc
에어 클리너 형식	건식
발전기 용량	12V, 70A
연료 분사 방식	IDI
동력전달장치	
변속 방식	파워셔틀
변속 단수	전진: 24단 × 후진: 24단
최대 주행 속도	38.7 km/h 24.04 mph
브레이크 관련	습식 원판식
조향 장치	전유압식
클러치	습식 원판식
성능	
연료 탱크 용량	58 L 15.3 gal
냉각수 용량	6.0 L 6.33 qt
크랭크케이스	4.5 L 4.75 qt
미션/유압 시스템	44 L 11.62 gal
전차축	6.4 L 6.76 qt

PTO	
형식	독립형
작동 방식	전자유압식
표준 회전 속도	540/750/1000 rpm
유압 시스템	
유압 펌프 형식	기어펌프
작업 유량	43.2 L/min
조향 장치 유량	19.4 L/min
전체 유량	62.6 L/min
3점 링크 규격, 카테고리	Cat 2
3점 히치 양력	1926 kg 4246 lb
3점 히치 양력 (히치점 후방 610mm)	1367 kg 3013 lb
유압 제어 종류	위치제어, 견인부하제어
유압인출구 수	6
치수 및 무게	
전장	3595 mm 141.5 in.
전폭	1750 mm 68.89 in.
축간 거리	2010 mm 79.13 in.
전고(ROPS)	-
전고(캐빈)	2535 mm 99.80 in.
최저 지상고	460 mm 18.11 in.
최소 회전 반경 (편 브레이크 사용)	(좌) 2900 mm 114.17 in. / (우) 2940 mm 115.74 in.
최소 회전 반경 (편 브레이크 미사용)	(좌) 3420 mm 134.64 in. / (우) 3490 mm 137.4 in.
중량 (ROPS 포함)	-
중량 (캐빈 포함)	2245 kg 4949.37 lb
차륜 거리	전륜: 1365 mm / 후륜: 1365 mm
타이어 규격	
농업용 - 전	9.5-20, 6PR
농업용 - 후	14.9-28, 6PR

KJL58 로더

작업기

TYM KJL58 프론트 엔드 로더와 함께 조작성과 생산성의 기준을 확실하게 높여 보세요. TYM K58P 트랙터와 호환되며, 탁월한 리프트 높이와 용량으로 파워와 성능을 보완해 줍니다.

최고상승높이(힌지핀)	3115 mm 122.6 in.
최고높이 시 인양 하중(힌지핀)	940 kgf 2072 lb
수평유지	적용

성능 범위	
최고상승높이(힌지핀)	3115 mm 122.6 in.
최고상승높이(버킷)	2902 mm 114.3 in.
최고 덩크높이	2422 mm 95.4 in.
덤프거리	168 mm 6.6 in.
전경각 (버리는 각)	80°
전륜중심과 버킷거리	2155 mm 84.8 in.
후경각 (안느 각)	50°
땅을 파고드는 깊이	130 mm 5.1 in.
최고높이 시 인양 하중(힌지핀)	940 kgf 2072 lb
지면위치 시 인양 하중(힌지핀)	1343 kgf 2961 lb
지면위치 시 Bucket 안의 힘	1556 kgf 3430 lb
수평유지	적용
릴리프 밸브 압력(Loader control valve)	165 kg/sq. cm 2347 psi
호환가능한 버킷 사이즈	66" 프론트 엔드 로더 버킷



치수 및 무게	
운반위치 최고 높이	1670 mm 65.7 in.
버킷 내부 깊이	549 mm 21.6 in.
버킷 높이	510 mm 20.1 in.
버킷 힌지핀 거리	665 mm 26.2 in.
봄 Sub 중량(1)	238 kg 525 lb
마운팅 프레임 Sub 중량(2)	85 kg 187 lb
버킷 중량(3)	108 kg 238 lb
로더 총 중량(1+2+3)	431 kg 950 lb
불실린더 사양	60 × 40 mm 2.4 × 1.6 in.
버킷 실린더 사양	60 × 35 mm 2.4 × 1.4 in.
버킷 너비	1570 mm 61.8 in.
사이클 타임	
상승 소요 시간	4.5 sec
하강 소요 시간	3.1 sec
후경각 소요 시간	2.2 sec
전경각 소용 시간	3.0 sec

호환되는 버킷 크기

TYM 다용도 버킷은 평탄, 굽기, 로딩, 퇴비, 운반 및 클램핑 작업 같은 다양한 작업이 가능합니다.

66" Front-End Loader bucket



Designed for your world

TYM은 매력적인 형태, 앞선 기능과 경제적 가치를 모두 갖춘 트랙터를 만들어 냅니다. 디자인과 엔지니어링, 제조에 이르기까지 대한민국의 우수한 전문성으로 고객이 어려움을 이겨내고 세상을 변화시키는 데 믿을 수 있는 힘이 되고 있습니다.

70여 년 동안 고객을 향한 헌신으로 무한한 가능성을 만들어 온 TYM은 한국에 본사를 두고 미국에서 조립하여 북미, 유럽, 아시아로 뻗어나가 전 세계 고객들을 만나고 있습니다.

www.tym.world