

# 6225C

Kompakttraktoren, Serie 4  
58 PS



# Ein leistungsstarker Kompakttraktor, gebaut um Herausforderungen jeder Größe zu meistern

Überlegene Leistung trifft auf hohe Effizienz in diesem konfigurierbaren Serie-4-Traktor. Der T4058 (6225C) lässt sich an Ihre Bedürfnisse anpassen und mit Funktionen ausstatten, die Ihre Produktivität und Ihren Komfort bei Arbeiten unterschiedlicher Intensität sichern.



1. Haubendesign



3. Ergonomischer Hebel



5. Kraftstofftank mit hoher Kapazität




2. Komfortabler Federungssitz



4. Hochreaktives Vorwärts- & Rückwärts-HST (T4058 (6225CH))



6. Joystick-Bedienung für Frontlader




### Umweltfreundlicher TYM-4-Zylinder Stage-V-Motor

Ausgestattet mit einem von TYM konstruierten und gefertigten Saugmotor ist der Traktor darauf ausgelegt, umweltfreundlich und kraftstoffeffizient zu sein, ohne die Leistung zu beeinträchtigen.




### Differentialsperre und geringer Lenkwinkel

Die mit leicht zugänglichen Hebeln aktivierbare Differentialsperre sorgt für bessere Traktion in rutschigen Arbeitsumgebungen, während ein Lenkwinkel von 52° die Bedienung in engen Bereichen deutlich erleichtert.




### Neigbares Lenkrad

Das neigbare Lenkrad ermöglicht Fahrern, die Position des Lenkrads für ein komfortableres Fahrerlebnis anzupassen.



### Wasserabscheidender Kraftstofffilter

Der wasserabscheidende Kraftstofffilter verhindert, dass Fremdstoffe in den Kraftstoff gelangen, und sichert dadurch ein besseres Startverhalten des Motors sowie den Schutz der Maschine vor Schäden.



### Zapfwellen-Ein/Aus-Schalter

Sicherheit hat oberste Priorität. Der Zapfwellen-Schalter gewährleistet den sicheren Betrieb aller Traktor-Anbaugeräte.



### Optionale Bereifung für verschiedene Einsatzbedingungen

Zusätzlich zu Standard-Agrarreifen sind auch Industrie- und Rasenbereifungen für vielseitige Einsatzbedingungen erhältlich.

# Technische daten

MOTOR	
Motorhersteller	TYM T2300T3
Typ	Turbo
Bruttoleistung	58 PS   43 kW
Zapfwellenleistung	53.6 PS   39.7 kW
Nennndrehzahl des Motors	2600 rpm
Anzahl der Zylinder	4
Hubraum	2287 cc   139.5 cu. in.
Luftfilter	Trockenfilterelement
Lichtmaschine	12V, 50A
Kraftstoffsystem	Wassergekühlter Diesel

ANTRIEBSSTRANG	
Getriebeart	6225C: Synchro-shuttle 6225CH: HST
Anzahl der Gänge	6225C: F12 x R12 6225CH: 3-Range
Max. Fahrgeschwindigkeit	6225C: 28.8 km/h   17.9 mph 6225CH: 28.7 km/h   17.8 mph
Bremsen	Nass, Mehrscheiben
Lenkung	Hydrostatisch
Kupplung	Trockene Einzelscheibe   N/A

KAPAZITÄTEN	
Kraftstofftank	45 L   11.9 gal
Kühlmittel	7.9 L   8.3 qt
Kurbelgehäuse	4.5 L   4.7 qt
Getriebe-/Hydrauliksystem	6225C: 39 L   10.3 gal 6225CH: 42 L   11.1 gal
Vorderachse	6.4 L   6.8 qt

ZAPFWELLE	
Zapfwellen-Typ	Unabhängig
Zapfwellensteuerung	Elektrisch/Hydro
Heckzapfwelle	540/540E rpm

HYDRAULIKSYSTEM	
Pumpentyp	Zahnradpumpe
Förderstrom für Anbaugeräte	43.2 L/min   11.4 gpm
Förderstrom der Lenkung	19.4 L/min   5.2 gpm
Gesamtförderstrom	62.6 L/min   16.5 gpm
Kategorie, 3-Punkt-Heckhubwerk	II
Hubkapazität	1456 kg   3210 lb
Hubkraft des Heckhubwerks bei 24 Zoll hinter den Unterlenkerenden	937 kg   2066 lb
Regelungsart der Hubwerkssteuerung	Position/Draft
Anzahl der Standard-Steuergeräte (Zusatzhydraulik)	4/4

ABMESSUNGEN & GEWICHTE	
Gesamtlänge mit 3-Punkt-Heckhubwerk	3421 mm   134.3 in.
Gesamtbreite	1814 mm   71.4 in.
Radstand	1806 mm   71.1 in.
Höhe bis Oberkante ROPS	-
Höhe bis Oberkante Kabine	--   -
Min. Bodenfreiheit	391 mm   15.4 in.
Min. Wendekreis mit Bremsen	2390 mm   94.1 in.
Min. Wendekreis ohne Bremsen	2850 mm   112.2 in.
Gewicht mit Kabine	2030 kg   4475.4 lb
Gewicht mit ROPS	-   -

STANDARDREIFEN	
R1 Agrar – Vorne	1: 7-16 6PR 2: 8-16 4PR 3: 8-18 8PR 4: 9.5-16 6PR
R1 Agrar – Hinten	1: 12.4-24 6PR 2: 13.6-24 8PR 3: 13.6-24 8PR 4: 13.6-26 8PR
R3 Torf – Vorne	1: 27x8.5x15 2: 29x12.5-15
R3 Torf – Hinten	1: 41x14x20 2: 44x18x20
R4 Industrie – Vorne	1: 305/70-16 2: 265/70-16.5 3: 200/70R16 4: 200/70R16 5: 200/70R16 6: 240/70R16 7: 240/70R16 8: 240/70R16 9: 240/70R16 10: 260/70R16 11: 260/70R16 12: 260/70R16 13: 260/70R16 14: 280/70R16 15: 280/70R18 16: 280/70R18
R4 Industrie – Hinten	1: 17.5L24 6PR 2: 420/70R24 3: 320/70R20 4: 320/70R24 5: 320/85R24 6: 340/85R24 7: 320/70R20 8: 320/85R24 9: 360/70R20 10: 340/85R24 11: 360/70R20 12: 360/70R24 13: 380/70R20 14: 380/70R24 15: 380/70R24 16: 380/70R28

# Upgrades für die Serie 4 6225C

Ergänzen Sie die Leistungsfähigkeit Ihres TYM Traktors mit kompatibelem

## ZUBEHÖR



## OPTIONEN

Reifen	R1 Agrarreifen – V 9,5		5-16
Reifen	R4 Industriereifen – V 12	16	5
Reifen	R3 Rasenreifen – V 29x12,5		5-15
Reifen	R4 Industriereifen – V 10	16	5



# Designed for your world

TYM entwickelt Traktoren, die ansprechendes Design, fortschrittliche Funktionalität und ein überzeugendes Preis-Leistungs-Verhältnis vereinen. Mit koreanischer Expertise in Design, Entwicklung und Fertigung unterstützt das Unternehmen seine Kunden dabei, jede Herausforderung zu meistern und die Welt um sie herum aktiv zu gestalten. TYM hat seinen Hauptsitz in Korea, verfügt über Vertriebsnetze in Nordamerika, Europa und Asien sowie über Montagewerke in den USA und stärkt seine Kunden bereits seit über 70 Jahren.

Mit Hauptsitz in Korea, einem Vertriebsnetz in Nordamerika, Europa und Asien sowie Montagebetrieben in den USA stärkt TYM seit über 70 Jahren Kunden auf der ganzen Welt.

[www.tym.world](http://www.tym.world)