

F36C

Kompakttraktoren, Serie 3
34.7 PS



Ein Kompakttraktor, der in puncto Leistung keine Kompromisse eingeht

Der T3035 (F36C) bietet die ideale Balance aus Wendigkeit und Kraft und ist damit ein zuverlässiger Partner für Einsätze jeder Größe. Sein kompaktes Design schafft die nötige Vielseitigkeit, während seine Leistung Sie befähigt, auch anspruchsvollste Aufgaben auf dem Feld und außerhalb zu bewältigen



1. Neue, markante Motorhaube



3. Ergonomischer Hebel



2. Komfortabler Federsitz



4. Besonders reaktives Vorwärts- & Rückwärts-HST (T3035 (F36CHN))



5. Kraftstofftank mit hoher Kapazität




6. Joystick-Hebel für Frontlader



Umweltfreundlicher TYM 4-Zylinder Stage-V-Motor

Ausgestattet mit einem von TYM entwickelten und gefertigten, saugmotorischen Motor ist der Traktor darauf ausgelegt, umweltfreundlich und kraftstoffeffizient zu sein, ohne Leistungseinbußen.




LED-Arbeitsscheinwerfer (optional)

Vollständige Front- und Heck-LED-Arbeitsscheinwerfer ermöglichen sichereres Arbeiten, besonders bei schlechter Sicht, etwa bei Regen, Staub oder nachts.



Verstellbares Lenkrad

Das verstellbare Lenkrad ermöglicht es dem Fahrer, die Position des Lenkrads für eine komfortablere Fahrposition anzupassen.




Erweiterte Steuerungen für Anbaugeräte zur Effizienzsteigerung

Ausgestattet mit diversen Steuerungen und zwei Sätzen hinterer hydraulischer Anschlüsse zur Steigerung von Produktivität und Arbeitsgeschwindigkeit. Regeln Sie Senkgeschwindigkeit und Arbeitstiefe der Anbaugeräte mit dem Drehgriff für die Senkgeschwindigkeit und den Zugkraftregel-Hebeln.



Tempomat (HST)

Die Tempomatfunktion erlaubt das Einstellen und Halten der Geschwindigkeit unabhängig von der Belastung des Traktors.



Kraftstoff-Wasserabscheider

Der kraftstoffseitige Wasserabscheider verhindert das Eindringen von Fremdstoffen in den Kraftstoff, sorgt für bessere Startleistung des Motors und beugt Schäden an der Maschine vor.

Technische daten

MOTOR

Motorhersteller	TYM T1700N6
Typ	Saugmotor (Naturansaugung)
Bruttoleistung	34.7 PS 26 kW
Zapfwellenleistung	29.7 PS 22 kW
Nenn Drehzahl des Motors	2600 rpm
Anzahl der Zylinder	3
Hubraum	1715 cc 104.7 cu. in.
Luftfilter	Trockenelement
Lichtmaschine	12V, 50A
Kraftstoffsystem	Wassergekühlter Diesel

ANTRIEBSSTRANG

Getriebeart	F36CN: Synchro-shuttle F36CHN: HST
Anzahl der Gänge	F36C: F12 x R12 F36CHN: 3-Bereiche
Max. Fahrgeschwindigkeit	F36C: 26.8 km/h 16.7 mph F36CHN: 27.2 km/h 16.9 mph
Bremsen	Nass-Mehrscheiben
Lenkung	Hydrostatisch
Kupplung	Trockene Einzelscheibe N/A

KAPAZITÄTEN

Kraftstofftank	30 L 7.9 gal
Kühlmittel	5 L 5.3 qt
Kurbelgehäuse	4.5 L 4.7 qt
Getriebe-/Hydrauliksystem	F36CN: 34 L 9 gal F36CHN: 37 L 9.8 gal
Vorderachse	6.4 L 6.8 qt

ZAPFWELLE

Zapfwellen-Typ	Unabhängig
Zapfwellensteuerung	Elektrisch/Hydraulisch
Heckzapfwelle	540/540E rpm

HYDRAULIKSYSTEM

Pumpentyp	Zahnradpumpe
Förderstrom für Anbaugeräte	29.3 L/min 7.7 gpm
Förderstrom der Lenkung	15.8 L/min 4.2 gpm
Gesamtförderstrom	45.1 L/min 11.9 gpm
Kategorie, 3-Punkt-Heckhubwerk	I
Hubkapazität	1500 kg 3306 lb
Hubkraft des Heckhubwerks bei 24 Zoll hinter den Unterlenkerenden	757 kg 1669 lb
Regelungsart der Hubwerkssteuerung	Position/Zugkraftregulierung
Anzahl der Standard-Steuergeräte (Zusatzhydraulik)	4/4

ABMESSUNGEN & GEWICHTE

Gesamtlänge mit 3-Punkt-Heckhubwerk	3380 mm 133.1 in.
Gesamtbreite	1477 mm 58.15 in.
Radstand	1670 mm 65.7 in.
Höhe bis Oberkante Kabine	2255 mm 88.78 in.
Höhe bis Oberkante ROPS	-
Min. Bodenfreiheit	443.5 mm 17.46 in.
Min. Wendekreis mit Bremsen	2550 mm 100.4 in.
Min. Wendekreis ohne Bremsen	2920 mm 115 in.
Gewicht mit Kabine	F36CN: 1570 kg 3461.2 lb F36CHN: 1550 kg 3417.2 lb

Gewicht mit ROPS	-
------------------	---

STANDARDREIFEN

R1 Agrar – Vorne	7-16, 6PR
R1 Agrar – Hinten	11.2-24, 8PR
R3 Torf – Vorne	27x8.5-15
R3 Torf – Hinten	41x14.00-20
R4 Industrie – Vorne	1: 215/70R16 2: 240/70R16 3: 200/70R16
R4 Industrie – Hinten	1: 11.2-24, 8PR 2: 320/70R24 3: 300/80R24

Upgrades für die Serie 3 F36C

Ergänzen Sie die Leistungsfähigkeit Ihres TYM Traktors mit kompatibelem

ZUBEHÖR



OPTIONEN

Reifen	R4 Industriereifen – V 25x8,5		5-14 6PR
Reifen	R1 Agrarreifen – V 7	16 6PR	H 11
Reifen	R3 Rasenreifen – V 27x8,5		5-15 6PR



Designed for your world

TYM entwickelt Traktoren, die ansprechendes Design, fortschrittliche Funktionalität und ein überzeugendes Preis-Leistungs-Verhältnis vereinen. Mit koreanischer Expertise in Design, Entwicklung und Fertigung unterstützt das Unternehmen seine Kunden dabei, jede Herausforderung zu meistern und die Welt um sie herum aktiv zu gestalten. TYM hat seinen Hauptsitz in Korea, verfügt über Vertriebsnetze in Nordamerika, Europa und Asien sowie über Montagewerke in den USA und stärkt seine Kunden bereits seit über 70 Jahren.

Mit Hauptsitz in Korea, einem Vertriebsnetz in Nordamerika, Europa und Asien sowie Montagebetrieben in den USA stärkt TYM seit über 70 Jahren Kunden auf der ganzen Welt.

www.tym.world